高エネルギー吸収型落石防護網工構造図(その1)

金網径5.0mm型

高耐久仕様　「亜鉛-10%アルミ合金めっき」

ロープ、金網、巻付グリップ、結合コイルは、高耐久仕様として、亜鉛-10%アルミ合金めっきとしています。
ただし、支柱（めっき付着量550g/m2）、アンカー（めっき付着量350g/m2）他の部材は、溶融亜鉛めっきとしています。

側面図

S=/100

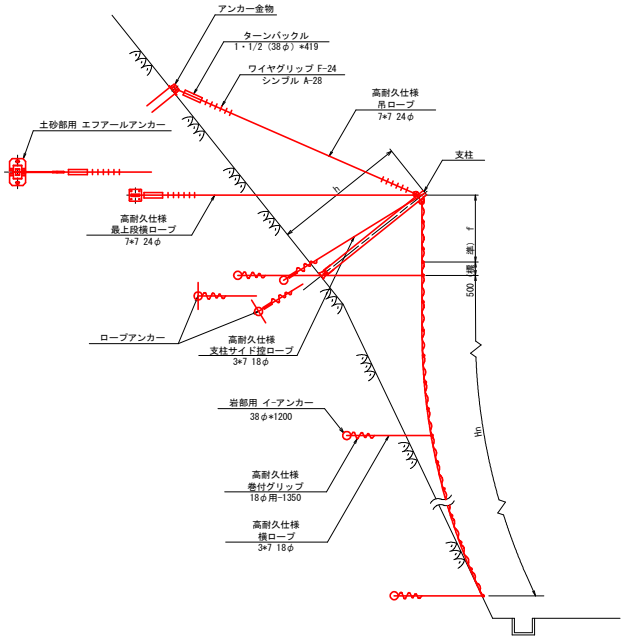

展開図

S=/100

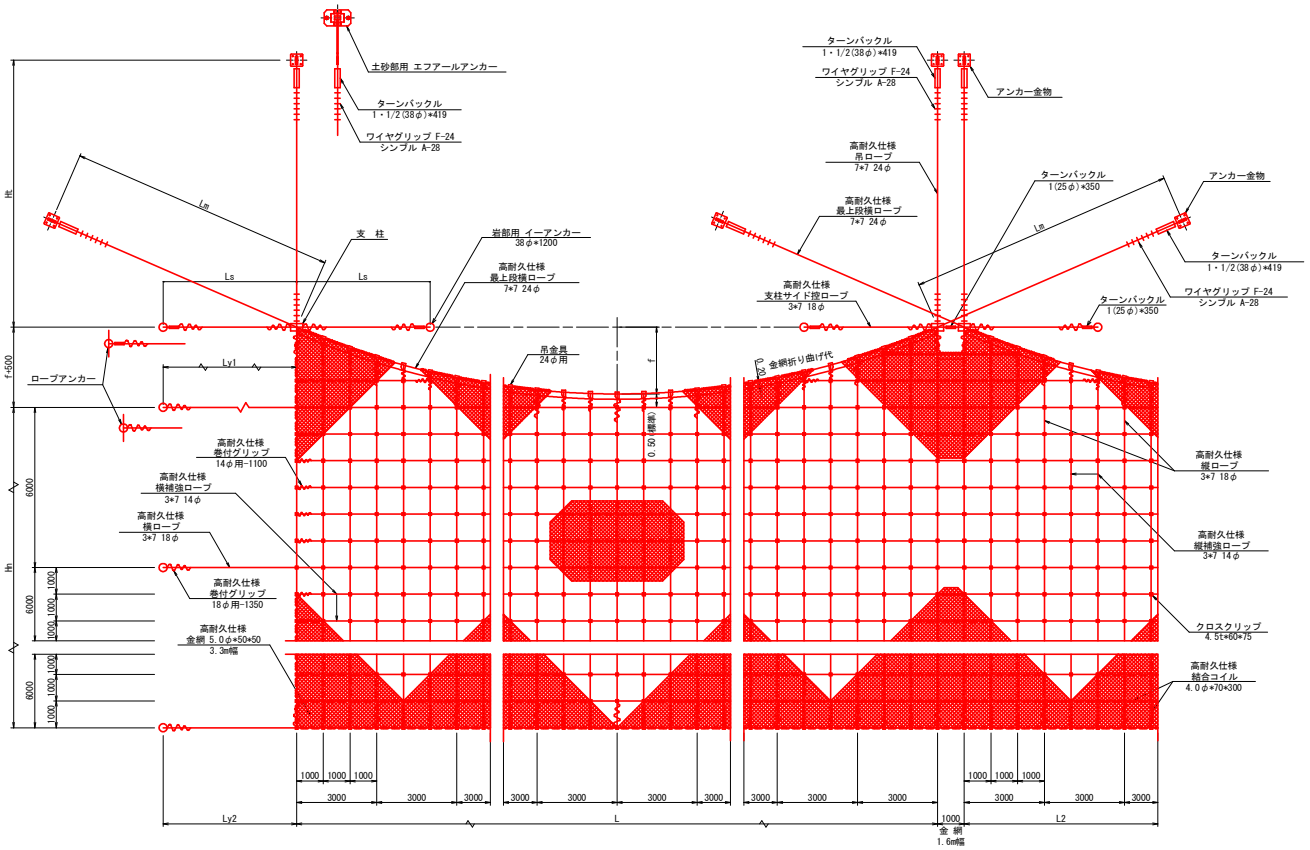

結合コイル仕様数量
最上段横ロープ　：　3個/m
そ の 他ロープ　：　2個/m
ワイヤロープ折曲げ代
7*7　24φ　：　1.5m/片端
（ワイヤグリップ6個/片端）

※表面は、景観色仕上げとする。

工区 2 当初設計図面（参考図）

工 事 名	R8徳土　徳島上那賀線　上勝・福原 落石対策工事(1)		
路線名等	徳島上那賀線		
工事箇所	勝浦郡上勝町福原（第1分割）		
図 面 名	高エネルギー吸収型落石防護網工構造図(その1)(参考図)		
縮　尺	1/100	図面番号	1 / 2
会 社 名			
事業者名	徳島県土整備事務所		

高エネルギー吸収型落石防護網工構造図(その2)

金網径5.0mm型

高耐久仕様　「亜鉛-10%アルミ合金めっき」

ロープ、金網、巻付グリップ、結合コイルは、高耐久仕様として、亜鉛-10%アルミ合金めっきとしています。
ただし、支柱（めっき付着量550g/m2）、アンカー（めっき付着量350g/m2）他の部材は、溶融亜鉛めっきとしています。

ターンバックル

S=1/10

1・1/2(38φ)*419

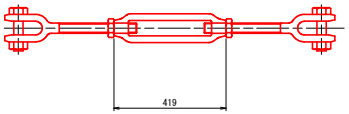

1(25φ)*350

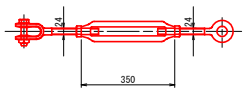

岩部用　イーアンカー

S=1/10

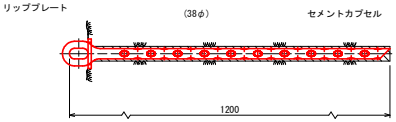

土砂部用

最上段横・吊ロープ用

エフアールアンカー190

S=1/50
（ ）内は風化岩用の場合

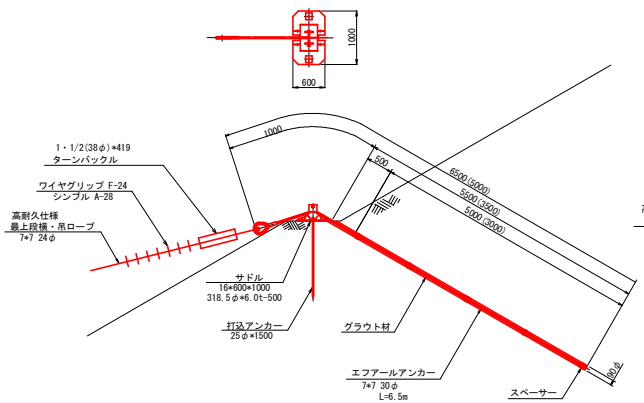

土砂部用

横・袖吊・支柱サイドロープ用

ロープアンカー

S=1/50
（ ）内はサドルを使用しない場合

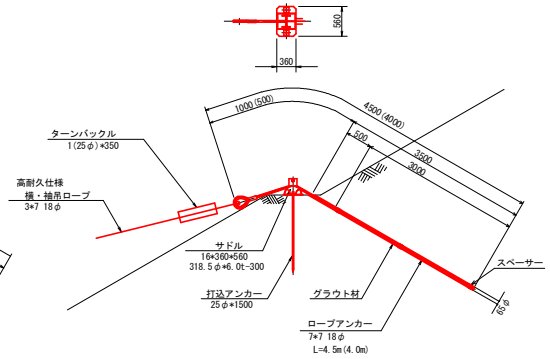

アンカー金物

S=1/10

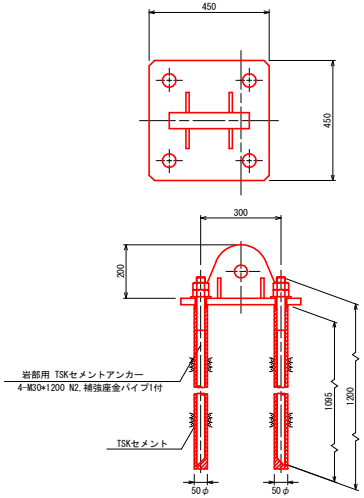

補強座金パイプ

S=1/5

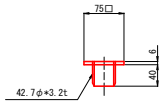

吊金具

S=1/10

24φ用

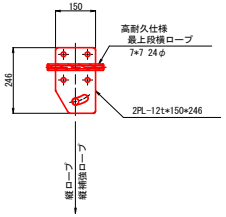

結合コイル

S=1/5

4.0φ*70*300

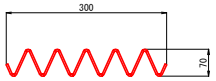

クロスクリップ　大

S=1/3

4.5t*60*75

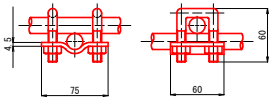

巻付グリップ

S=1/15



寸 法 表

	名 称	A
巻付グリップ(E型) 300	18φ用-1350	1350
	14φ用-1100	1100

工区 2 当初設計図面(参考図)

工事名	R8徳土　徳島上那賀線　上勝・福原落石対策工事(1)		
路線名等	徳島上那賀線		
工事箇所	勝浦郡上勝町福原（第1分割）		
図面名	高エネルギー吸収型落石防護網工構造図(その2)(参考図)		
縮尺	図示	図面番号	2 / 2
会社名			
事業者名	徳島県土整備事務所		